



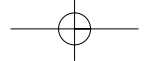
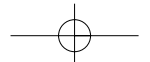
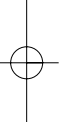
Peugeot //

# 308 SW



Caractéristiques techniques  
et équipements  
mai 2008 - Tarif 08A





# 308 SW

## PRINCIPAUX EQUIPEMENTS DE SERIE

### FELINE

(Ambiance Mistral Noire ou Grège)

### Premium

+

- Aide graphique et sonore au stationnement arrière - Combinés fonds blancs avec matrice de points - Détecteur de sous-gonflage - Jantes alliage 17" - Mi-cuir + surtapis avant/arrière - Pack Ambiance - Pack Confort - Pack Visibilité 2 - Sur 1,6L THP 16V 175ch BVM6 uniquement : (ESP + ASR + pare-chocs avant Sport spécifique + pommeau de levier de vitesse + pédalier aluminium) - Peinture métallisée - Pommeau et soufflet de levier de vitesses cuir (uniquement sur les BVM) - Radio téléphone GPS RT4 MP3 - Seuil de porte aluminium - Sièges avant Sport - Stores latéraux arrière en rang 2 - Vitres latérales arrière surteintées -



### PREMIUM

(Ambiance Mistral Noire ou biton Criollo/Grège)

### Confort Pack

+

- Air conditionné automatique bi-zone + diffuseur arrière - Airbag genoux conducteur - Boîtier témoin non-bouclage des ceintures de sécurité + alerte débouclage arrière - Ecran C- monochrome - ESP + ASR sur 1,6 THP 150, 1,6 THP 140 BVA et 2,0 HDI 136 - Jantes alliage 16" - Lève-vitres arrière électriques + sécurité enfant électrique - Lunette arrière ouvrante indépendante - Pack Look - Pare-chocs avant Sport - Pack Visibilité 1 - Radio mono CD RD4 compatible MP3 avec prise auxiliaire RCA - Tablettes aviation en rang 2 - Volant cuir -



### CONFORT PACK (Disponible en juillet 2008)

(Ambiance Mistral Noire)

### Confort

+

- Barres de toit longitudinales "Chrome Shadow" - Pack Rangement - Poignées de portes et embases de rétroviseurs peintes couleur caisse - Projecteurs antibrouillard - Radio mono CD RD4 - Régulateur et Limiteur de vitesse - Siège passager réglable en hauteur - 3 sièges arrière indépendants coulissants, inclinables, rabattables, et déposables - Toit panoramique en verre avec vélum électrique et séquentiel - Trappe de rangement sous custode gauche -



### CONFORT (Disponible en juillet 2008)

(Ambiance Mistral Noire)

- ABS, REF et AFU - Air conditionné manuel - Airbags frontaux, latéraux avant et rideaux - Barres de toit longitudinales noires - Boîte de rangement dans le plancher de coffre - Enjoliveurs 15" - Lève-vitres avant électriques séquentiels avec antipincement - Lunette arrière surteintée - Ordinateur de bord - Pare-brise acoustique - Poignées de porte noires - Rétroviseurs extérieurs électriques et dégivrants peints couleur caisse - Sangle de maintien dans le coffre et crochets porte-sacs - Siège conducteur réglable en hauteur - Trappe de rangement latérale dans le coffre - Verrouillage centralisé des portes avec plip - Volant réglable en hauteur et en profondeur -

**Pack Confort sur finition Féline** : réglage lombaire avant, rangement sous sièges avant.

**Pack Visibilité 1** : allumage automatique des feux de croisement, essuie-vitre avant automatique, pare-brise athermique, éclairage d'accueil extérieur et éclairage d'accompagnement automatique.

**Pack Visibilité 2** : rétroviseur intérieur photosensible, rétroviseurs extérieurs rabattables électriquement.

**Pack Look** : baquets latéraux de protection et bandeaux de pare-chocs, peints couleur caisse.

**Pack Ambiance** : éclairage de seuils de portes avant/arrière, éclairage des caves à pieds avant, miroirs de courtoisie éclairés, led d'ambiance dans plafonnier, parfumeur d'ambiance, lampe nomade dans le coffre, stores latéraux arrière en rang 2.

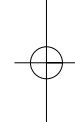
**Pack Rangement** : accoudoir central avant avec rangement et filet de coffre.

**Radio téléphone GPS RT4 MP3** : radio mono CD compatible MP3 et RDS, 3 tuners, disque dur (30 Go), fonction Jukebox (10 Go), écran couleur 7" 169mm escamotable, téléphone GSM

intégré avec système de navigation GPS et service PEUGEOT Urgence (sous réserve d'acceptation à la commande). Incompatible avec le kit mains libres Bluetooth.

**PEUGEOT Services Mobiles** : disponibles gratuitement à l'essai pendant 3 mois et au-delà par abonnement au prix de 14,90 € TTC par mois (incluant la mise à jour de la cartographie

après 12 mois d'abonnement).



# 308 SW

## EQUIPEMENTS ET OPTIONS

	Confort (1)	Confort Pack (1)	Premium	Féline
<b>Moteurs</b>				
1,4L VTI 16V 95ch BVM5	(1) ●			
1,6L VTI 16V 120ch BVM5	●	●	●	
1,6L VTI 16V 120ch BVA4	(1) ●	●	●	
1,6L THP 16V 150ch BVM6			●	●
1,6L THP 16V 140ch BVA4			●	●
1,6L THP 16V 175ch BVM6	(1)			●
1,6L HDi 16V 90ch BVM5 BLUE LION	(1) ●	●	●	
1,6L HDi 16V 110ch FAP BVM6 BLUE LION*	●	●	●	●
2,0L HDi 16V 136ch FAP BVM6			●	●
2,0L HDi 16V 136ch FAP BVA6			●	●
<b>Sécurité</b>				
ABS (antiblocage des roues)	●	●	●	●
Aide graphique et sonore au stationnement arrière			○	●
Aide graphique et sonore au stationnement avant				○
Aide au freinage d'urgence (AFU)	●	●	●	●
Airbags frontaux conducteur et passager adaptatifs (passager neutralisable), latéraux avant et rideaux	●	●	●	●
Airbags genoux conducteur			●	●
Alarme et superverrouillage			○	○
Alarme sonore d'oubli d'extinction des feux et de la clé de contact	●	●	●	●
Allumage automatique des feux de croisement			●	●
Allumage automatique des feux de détresse	●	●	●	●
Antidémarrage codé électronique	●	●	●	●
Appui-tête avant assurant le maintien de la tête en cas de choc avec réglage en hauteur	●	●	●	●
Appui-tête arrière (par 3) réglables en hauteur	●	●	●	●
Boîtier témoin de non-bouclage visuel et sonore des ceintures de sécurité avant	●	●	●	●
Boîtier témoin de non-bouclage des ceintures de sécurité + alerte débouclage arrière			●	●
Ceintures de sécurité arrière 3 points avec limiteur d'effort	●	●	●	●
Ceintures de sécurité avant pyrotechniques réglables en hauteur avec limiteur d'effort	●	●	●	●
Contrôle dynamique de stabilité (ESP)	(2) ○	○	○	○
Détecteurs de sous-gonflage				●
Déverrouillage automatique de tous les ouvrants en cas de choc	●	●	●	●
Fixations Isofix passager avant et places latérales arrière	●			
Fixations Isofix passager avant et aux trois places arrière		●	●	●
Projecteurs antibrouillard		●	●	●
Répartiteur électronique de freinage (REF)	●	●	●	●
Roue de secours type "galette"	●	●	●	●
Verrouillage automatique de tous les ouvrants en roulant	●	●	●	●
	●		○	
	Equipement en série		Equipement en option	

\* Sur ce moteur, l'appellation BLUE LION s'applique uniquement à la finition Confort

(1) Disponible en juillet 2008

(2) **ESP** : en série sur 1,6L THP 150 BVM, 1,6L THP 140 BVA, 1,6L THP 175 BVM et 2,0L HDi 136 BVM et BVA. Option obligatoire si prise de l'option Pack Vision.

# 308 SW

## EQUIPEMENTS ET OPTIONS

	Confort (1)	Confort Pack (1)	Premium	Féline
<b>Confort</b>				
Air conditionné manuel	●	●		
Air conditionné automatique bi-zone avec diffuseur arrière		○	●	●
Barres de toit longitudinales noires	●			
Barres de toit longitudinales "Chrome Shadow"		●	●	●
Boîte de rangement dans le plancher de coffre	●	●	●	●
Boîte à gants éclairée et réfrigérable	●	●	●	●
Cache-bagages rigide en accordéon	●			
Cache-bagages à rideau enrouleur		●	●	●
Direction électro-hydraulique à assistance variable	●	●	●	●
Eclairage d'accompagnement (automatique à partir de Premium)	●	●	●	●
Essuie-vitre avant automatique			●	●
Essuie-vitre arrière automatique (si la marche arrière et les essuie-vitres avant sont enclenchés)	●	●	●	●
Filet de retenue charge haute	○	○	○	○
Filets latéraux de coffre (par 2)		●	●	●
Filet de coffre			●	●
Filtre à pollen	●	●	●	●
Indicateur de température extérieure	●	●	●	●
Lève-vitres avant électriques et séquentiels avec antipincement	●	●	●	●
Lève-vitres arrière électriques et séquentiels avec antipincement et sécurité enfant électrique			●	●
Lunette arrière surteintée	●	●	●	●
Lunette arrière ouvrante indépendante			●	●
Ordinateur de bord	●	●	●	●
Pack AFIL : Alerte de Franchissement Involontaire de ligne + sièges avant chauffants. Disponible uniquement sur 1,6L THP et 2,0 HDi				○
Pack Ambiance : éclairage seuils de portes avant/arrière, éclairage cave à pieds avant, miroirs de courtoisie éclairés, led d'ambiance dans le plafonnier, liseuses arrière, parfumeur d'ambiance, stores latéraux arrière en rang 2.				●
Pack Confort : sur finition Confort = réglage lombaire avant, rehausse passager, rangement sous sièges avant, accoudoir central avant et arrière avec rangement et trappe à skis. Sur finitions Premium/Féline = réglage lombaire avant, Rangement sous sièges avant, mise en tablette du siège passager avant (sauf Féline à cause des sièges Sport).	○		○	●
Pack Cuir : sièges habillés de cuir, surtapis avant / arrière et sièges avant chauffants			○**	○
Pack Electrique : siège conducteur à réglage électrique 4 axes, mémorisation des réglages du poste de conduite (siège conducteur et rétroviseurs extérieurs), 2 clés plip avec gestion des profils et rétroviseurs extérieurs indexés à la marche arrière. Disponible uniquement si prise de l'option Cuir. Entraîne la suppression des tiroirs sous sièges avant.				○
Pack Rangement : accoudoir central avant avec rangement et filet de coffre		●	●	●
Pack Visibilité 1 : allumage automatique des feux, essuie-vitre avant automatique, pare-brise athermique, éclairage d'accueil extérieur et éclairage d'accompagnement automatique			●	●
Pack Visibilité 2 : rétroviseur intérieur photosensible, rétroviseurs rabattables électriquement			○	●
Pack Vision : projecteurs xénon, lave-projecteurs et projecteurs directionnels dynamiques. Implique la prise de l'option ESP.				○
Pare-brise acoustique	●	●		
Pare-brise athermique et acoustique			●	●
Plafonnier central avant avec 2 spots de lecture + plafonnier central arrière + éclairage de coffre	●	●	●	●
Poches aumônières au dos des sièges avant		●	●	●
Prise 12V dans le coffre	●	●	●	●
Régulateur/Limiteur de vitesse	○	●	●	●
Rétroviseurs extérieurs électriques et dégivrants	●	●	●	●
Rétroviseurs extérieurs rabattables électriquement				●

● Equipement en série

○ Equipement en option

\*\* Entraîne les Pack Confort et Pack Ambiance  
(1) Disponible en juillet 2008

# 308 SW

## EQUIPEMENTS ET OPTIONS

	Confort (1)	Confort Pack (1)	Premium	Féline
<b>Confort (suite)</b>				
Sangle de maintien dans le coffre et crochets porte-sacs	●	●	●	●
Siège conducteur réglable en hauteur	●	●	●	●
Siège passager réglable en hauteur		●	●	●
Sièges arrière rabattables 2/3-1/3	●			
Sièges arrière (par 3) indépendants, coulissants, inclinables, rabattables et déposables		●	●	●
Sièges avant chauffants. En série si Cuir ou prise de l'option Pack AFIL				○
Sièges supplémentaires (1 ou 2) en rang 3		○	○	○
Stores latéraux arrière en rang 2				●
Tablette aviation en rang 2			●	●
Trappe de rangement latérale dans le coffre	●	●	●	●
Trappe de rangement sous custode gauche		●	●	●
Verrouillage centralisé des portes avec plip	●	●	●	●
Vitres latérales arrière surteintées			○	●
Vitres latérales feuilletées rangs 1 et 2				○
Volant réglable en hauteur et en profondeur	●	●	●	●
<b>Esthétique</b>				
Combiné fond noir avec LCD	●	●	●	
Combiné fond blanc avec matrice de points				●
Garnissage mi-Cuir				●
Pack Look : baguettes latérales de protection et bandeaux de pare-chocs peints couleur caisse			●	●
Pare-chocs avant Sport			●	●
Peinture métallisée	○	○	○	●
Poignées de portes noires	●			
Poignées de portes et embases de rétroviseurs peintes couleur caisse		●	●	●
Pommeau de levier de vitesses et pédalier aluminium (sur 1,6L THP 175ch uniquement)				●
Pommeau et soufflet de levier de vitesses cuir (uniquement sur les BVM)			●***	●
Seuils de portes aluminium				●
Sièges avant Sport				●
Toit panoramique en verre avec velum électrique séquentiel		●	●	●
Volant cuir			●	●
<b>Audio et communication</b>				
Chargeur CD (façade)			○	○
Ecran C- monochrome			●	
Kit mains libres Bluetooth (3)		○	○	
Radio mono CD RD4	○	●	●	
Radio téléphone GPS RT4 MP3 avec écran escamotable (4)		○****	○****	●
Radio téléphone GPS RT4 MP3 avec écran escamotable + chargeur CD (4)			○****	
Supplément lecture MP3 avec prise auxiliaire sur radio mono CD RD4		○	●	
Système Hi-Fi JBL				○
Accessoire : USB Box, pilotage et écoute des fichiers musicaux de votre équipement nomade (5)	○	○	○	○

● Equipement en série

○ Equipement en option

\*\*\* Si sièges cuir

\*\*\*\* Entraîne les combinés fond blanc avec matrice de points

(1) Disponible en juillet 2008

(3) **Kit mains libres Bluetooth** : incompatible avec le Radio téléphone GPS RT4 MP3, inclut l'afficheur C- et le boîtier témoins de non-bouclage.

(4) **Radio téléphone GPS RT4 MP3** : radio mono CD compatible MP3 et RDS, 3 tuners, disque dur (30 Go), fonction Juke-box (10 Go), écran couleur 7" 16/9<sup>ème</sup> escamotable, téléphone GSM intégré avec système de navigation GPS, service PEUGEOT Urgence (sous réserve d'acceptation à la commande). Incompatible avec le kit mains libres Bluetooth

**PEUGEOT Services Mobiles** : disponibles gratuitement à l'essai pendant 3 mois et au-delà par abonnement au prix de 14,90 € TTC par mois (incluant la mise à jour de la cartographie après 12 mois d'abonnement).

(5) **USB Box** : boîtier situé dans la boîte à gants avec 3 connexions: type iPod, port USB et prise jack (incompatible avec le chargeur CD, fonctionnalités limitées avec la présence d'un radio téléphone GPS RT4 MP3). Entraîne l'autoradio RD4 (prix en supplément) sur la finition Confort, garantissant un an pièces et main-d'œuvre.

# 308 SW

## TEINTES ET GARNISSAGES

### Teintes opaques

### Teintes métallisées\*

Blanc Banquise	Gris Hurrricane	Bleu Montebello	Bleu Tauranga	Gris Moondust	Gris Aluminium	Gris Cendré	Gris Shark	Noir Perla Nera	Rouge Babylone
----------------	-----------------	-----------------	---------------	---------------	----------------	-------------	------------	-----------------	----------------

	Ambiances	Garnissages	Croisements teintes et garnissages									
<b>Confort (1)</b>	Noire	Chaîne et trame Sibayak Noir Mistral	●	●	●	●	●	●	●	●	●	●
<b>Confort Pack (1)</b>	Noire	Chaîne et trame Kawana Noir Mistral	P	●	●	●	●	●	●	●	●	●
<b>Premium</b>	Noire	Chaîne et trame Kawana Noir Mistral	P	●	●	●	●	●	●	●	●	●
	Criollo	Chaîne et trame Kawana Criollo	P	●	P	●	●	●	●	●	●	P
<b>Féline</b>	Noire	Mi-Cuir Noir Mistral	●	●	●	●	●	●	●	●	●	●
	Grège	Mi-Cuir Grège	●	●	P	●	●	●	●	●	●	P
<b>Options (Premium / Féline)</b>	Noire	Cuir Noir Mistral	○	○	○	○	○	○	○	○	○	○
	Grège	Cuir perforé Grège	○	○	○	○	○	○	○	○	○	P

(1) Disponible en juillet 2008

\* En option sur Confort, Confort Pack et Premium, en série sur Féline

●  
De série

○  
En option

P  
Possible

# 308 SW

## ENJOLIVEUR ET JANTES ALLIAGE

			Confort (1)	Confort Pack (1)	Premium	Féline
<b>1,4L VTi 95ch BVM5 (1)</b>	ATACAMA 15"	195/65R15	●			
	ATACAMA 15"	195/65R15 Energy Saver	●			
<b>1,6L VTi 120ch BVM5</b>	PACAYA 15"	195/65R15 Energy Saver		●		
	IZALCO 16"	205/55R16 Energy Saver		○		
	SANTIAGUITO 16"	205/55R16 Energy Saver			●	
	RINJANI 17"	225/45R17			○	
<b>1,6L VTi 120ch BVA4 (1)</b>	ATACAMA 15"	195/65R15	●			
	PACAYA 15"	195/65R15		●		
	IZALCO 16"	205/55R16		○		
	SANTIAGUITO 16"	205/55R16			●	
<b>1,6L THP 150ch BVM6</b>	RINJANI 17"	225/45R17			○	●
	LINCANCABUR 18"	225/40R18				○
	SANTIAGUITO 16"	205/55R16			●	
	RINJANI 17"	225/45R17			○	
<b>1,6L THP 140ch BVA4</b>	LINCANCABUR 18"	225/40R18			○	●
	RINJANI 17"	225/45R17			○	●
	LINCANCABUR 18"	225/40R18				○
<b>1,6L THP 175ch BVM6 (1)</b>	RINJANI 17"	225/45R17				●
	LINCANCABUR 18"	225/40R18				○
<b>1,6L HDi 90ch BVM5 (1)</b>	ATACAMA 15"	195/65R15 Energy Saver	●			
	PACAYA 15"	195/65R15 Energy Saver		●		
	IZALCO 16"	205/55R16 Energy Saver		○		
	SANTIAGUITO 16"	205/55R16 Energy Saver			●	
<b>1,6L HDi FAP 110ch BVM6</b>	ATACAMA 15"	195/65R15 Energy Saver	●			
	PACAYA 15"	195/65R15 Energy Saver		●		
	IZALCO 16"	205/55R16 Energy Saver		○		
	SANTIAGUITO 16"	205/55R16 Energy Saver			●	
	RINJANI 17"	225/45R17			○	●
<b>2,0L HDi FAP 136ch BVM6</b>	LINCANCABUR 18"	225/40R18				○
	SANTIAGUITO 16"	215/55R16			●	
	RINJANI 17"	225/45R17			○	●
	LINCANCABUR 18"	225/40R18				○
<b>2,0L HDi FAP 136ch BVA6</b>	SANTIAGUITO 16"	215/55R16			●	
	RINJANI 17"	225/45R17			○	●
	LINCANCABUR 18"	225/40R18				○

(1) Disponible en juillet 2008

 De série

 En option

Le tarif comprend les frais de transport, de préparation, le jeu de plaques d'immatriculation définitives (pose comprise) et 5 litres de carburant. La carte grise est à la charge de l'acheteur.  
Pneumatiques : la marque des pneumatiques ne peut faire l'objet d'option à la commande.  
Ce tarif conseillé est susceptible d'évoluer. Nous vous invitons à consulter votre point de vente pour qu'il vous communique les prix en vigueur et l'offre disponible au moment de l'achat.  
Ces prix publics conseillés s'entendent en Euros (EUR) avec TVA incluse au taux de 19,6%.

# 308 SW

## SPECIFICATIONS TECHNIQUES

	1,4VTi 16v 95ch BVM5 <sup>(1)</sup>	1,6VTi 16v 120ch BVM5	1,6VTi 16v 120ch BVA4 <sup>(1)</sup>	1,6THP 16v 150ch BVM6	1,6THP 16v 140ch BVA4	1,6THP 16v 175ch BVM6 (1)	1,6HDi 16v 90ch BVM5 BLUE LION (1)	1,6HDi 16v 110ch FAP BVM6 BLUE LION (2)	2,0HDi 16v 136ch FAP BVM6	2,0HDi 16v 136ch FAP BVA6	
<b>Dimensions extérieures</b>											
Longueur (m)							4,50				
Largeur hors rétroviseurs (m)							1,815				
Hauteur (m)							1,555				
Empattement (m)							2,708				
Porte-à-faux AV (m)							0,926				
Porte-à-faux AR (m)							0,866				
Rayon de braquage entre trottoirs (m)							11,08				
<b>Dimensions intérieures utiles</b>											
Nombre de places	5 (ou 6 ou 7 à partir de Confort Pack)										
Hauteur seuil de chargement (mm)	560										
Longueur maxi de chargement si siège passager avant mis en tablette (m)	3,10										
Longueur maxi du coffre (m)	1,032										
Largeur maxi du coffre entre passage de roues (m)	1,016										
Volume mini du coffre sous tablette (L VDA / L eau)	520 à 573 / 674										
308 SW / Toit Tôle											
Volume maxi du coffre sous pavillon (L eau)	1836										
308 SW / Toit Panoramique											
Volume maxi du coffre sous pavillon sans sièges en rang 2 et 3 (L eau)	2149										
<b>Poids et charges</b>											
308 SW / Toit Tôle											
Masse à vide (kg)	1351	1362	1388	-	-	-	1378	1407	-	-	
Masse maxi remorquable freinée, avec transfert de charge (kg)	1350	1550	1450	-	-	-	1500	1500	-	-	
Masse totale autorisée en charge (kg)	1920	1922	1948	-	-	-	1948	1967	-	-	
Masse totale roulante autorisée (kg)	2970	3172	3098	-	-	-	3148	3167	-	-	
308 SW / Toit Panoramique											
Masse à vide (kg)	-	1440	1466	1486	1502	1524	1467	1495	1575	1600	
Masse maxi remorquable freinée, avec transfert de charge (kg)	-	1500	1370	1650	1450	1650	1400	1400	1650	1650	
Masse totale autorisée en charge (kg)	-	2100	2125	2130	2145	2130	2100	2150	2215	2240	
Masse totale roulante autorisée (kg)	-	3200	3095	3380	3195	3380	3100	3150	3615	3640	
<b>Motorisations</b>											
308 SW / Toit Tôle											
Puissance administrative	6 CV	7 CV	7 CV	-	-	-	5 CV	6 CV	-	-	
308 SW / Toit Panoramique											
Puissance administrative	-	7 CV	8 CV	9 CV	9 CV	11 CV	5 CV	6 CV	8 CV	8 CV	
308 SW / Toit Tôle et Toit Panoramique											
Cylindrée (cm <sup>3</sup> )	1397	1598				1560			1997		
Nombre de cylindres / disposition	4 en ligne										
Nombre de soupapes par cylindre	4										
Puissance maxi en kW CEE/ch DIN à tr/min	70/95 à 6000	88/120 à 6000		110/150 à 5800	103/140 à 6000	128/175 à 6000	66/90 à 4000	80/110 à 4000	100/136 à 4000		
Couple maxi en Nm CEE à tr/min	136 à 4000	160 à 4250		240 à 1400		240 à 1600	215 à 1750	240 à 1750	320/340 à 2000		
Norme de dépollution	EURO 4										
Alésage x course	77 x 75		77 x 85,8				75 x 88,3			85 x 88	
Type d'injection	Indirecte multipoint			Directe			Directe à rampe commune				
Intervalle de maintenance	30 000 km ou 2 ans	30 000 km ou 2 ans	30 000 km ou 2 ans	30 000 km ou 2 ans	30 000 km ou 2 ans	30 000 km ou 2 ans	30 000 km ou 2 ans	20 000 km ou 2 ans	30 000 km ou 2 ans	30 000 km ou 2 ans	

(1) Disponible en juillet 2008

(2) Sur ce moteur l'appellation BLUE LION s'applique uniquement à la finition Confort



# 308 SW

## SPECIFICATIONS TECHNIQUES (SUITE)

1,4VTi 16v 95ch BVM5 <sup>(1)</sup>	1,6VTi 16v 120ch BVM5	1,6VTi 16v 120ch BVA4 <sup>(1)</sup>	1,6THP 16v 150ch BVM6	1,6THP 16v 140ch BVA4	1,6THP 16v 175ch BVM6 (1)	1,6HDi 16v 90ch BVM5 BLUE LION (1)	1,6HDi 16v 110ch FAP BVM6 BLUE LION (2)	2,0HDi 16v 136ch FAP BVM6	2,0HDi 16v 136ch FAP BVA6
-------------------------------------------	-----------------------------	--------------------------------------------	--------------------------	--------------------------	---------------------------------	------------------------------------------	-----------------------------------------------	---------------------------------	---------------------------------

### Performances

308 SW / Toit Tôle										
Vitesse maxi (en km/h)	178	189	182	-	-	-	174	185	-	-
0-100 km/h - conducteur seul (en sec.)	13,4	11,5	13,4	-	-	-	13,3	11,9	-	-
1000 m départ arrêté - conducteur seul (en sec.)	34,8	33	34,8	-	-	-	34,7	33,4	-	-
308 SW / Toit Panoramique										
Vitesse maxi (en km/h)	-	189	182	209	199	215	174	185	202	197
0-100 km/h - conducteur seul (en sec.)	-	12	14	9,6	11,1	9	14	12,5	11,1	11,7
1000 m départ arrêté - conducteur seul (en sec.)	-	33,5	35,3	30,7	32,3	29,6	35,2	33,9	32,5	33,1

### Consommations (l/100km) et émissions de CO<sub>2</sub> (g/km)

Type de carburant	Essence sans plomb						Gasol			
Capacité du réservoir (litres)	60									
308 SW / Toit Tôle										
Consommation urbaine	9,3	9,4*	10,5	-	-	-	6*	6,4*	-	-
Consommation extra-urbaine	5,3	5,3*	5,9	-	-	-	4*	4*	-	-
Consommation mixte	6,7	6,7*	7,5	-	-	-	4,7*	4,9*	-	-
Emissions de CO <sub>2</sub> (mixte)	159	160*	178	-	-	-	125*	129*	-	-
308 SW / Toit Panoramique										
Consommation urbaine	-	9,6* / 9,8**	10,7	10,6	11,8	10,9	6,2*	6,6* / 6,8**	7,6	9,7
Consommation extra-urbaine	-	5,4* / 5,6**	6,1	5,8	6,2	6	4,2*	4,2* / 4,4**	4,9	5,6
Consommation mixte	-	6,9* / 7,1**	7,7	7,5	8,2	7,8	4,9*	5,1* / 5,3**	5,9	7,1
Emissions de CO <sub>2</sub> (mixte)	-	164* / 169**	182	177	194	185	129*	134* / 139**	155	187

### Boîte de vitesses

Type	Manuelle 5	Manuelle 5	Automatique 4	Manuelle 6	Automatique 4	Manuelle 6	Manuelle 5	Manuelle 6	Manuelle 6	Automatique 6
------	------------	------------	---------------	------------	---------------	------------	------------	------------	------------	---------------

### Pneumatiques

Type de pneumatiques (En série ou en option selon version)	195/65 R 15 H	195/65 R 15 H (Energy Saver)	195/65 R 15 H	205/55 R 16 V	225/45 R 17V	195/65 R 15 H (Energy Saver)	195/65 R 15 H (Energy Saver)	215/55 R 16 V		
		205/55 R 16V (Energy Saver)	205/55 R 16V	225/45 R 17V	225/40 R 18V	205/55 R 16V (Energy Saver)	205/55 R 16 V (Energy Saver)	225/45 R 17V		
		225/45 R 17V	225/45 R 17V	225/40 R 18V			225/45 R 17 V	225/40 R 18V		
							225/40 R 18 V			
Roue de secours	Type "Galette"									

### Freins

Type de freins AV	Disques ventilés à étrier flottant et rattrapage automatique d'usure									
Type de freins AR	Disques à étriers flottant									

### Suspensions

Type de suspension AV	Roues indépendantes - Essieu type Pseudo-MacPherson, ressorts hélicoïdaux et amortisseurs hydrauliques à clapets pressurisés à 5 bars									
Type de suspension AR	Roues semi-indépendantes - Essieu à traverse déformable avec barre anti-dévers intégrée, ressorts hélicoïdaux et amortisseurs hydrauliques à clapets pressurisés à 5 bars									

\* Pneumatiques Energy Saver en 15" ou 16"

\*\* Avec roues 17" ou 18"

(1) Disponible en juillet 2008

(2) Sur ce moteur l'appellation BLUE LION s'applique uniquement à la finition Confort

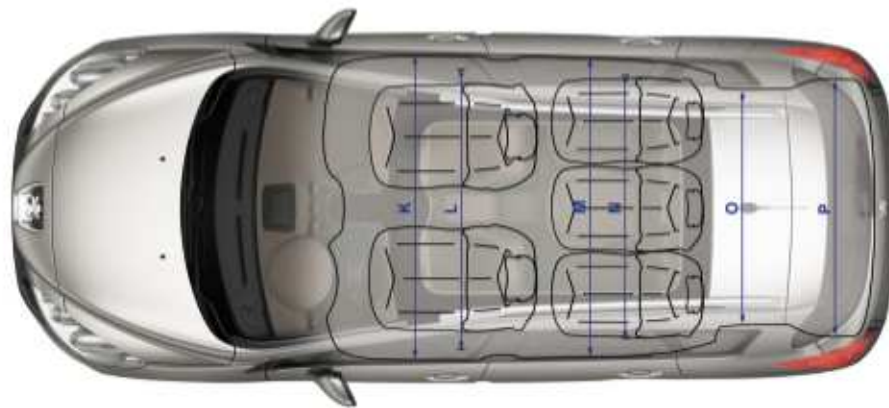
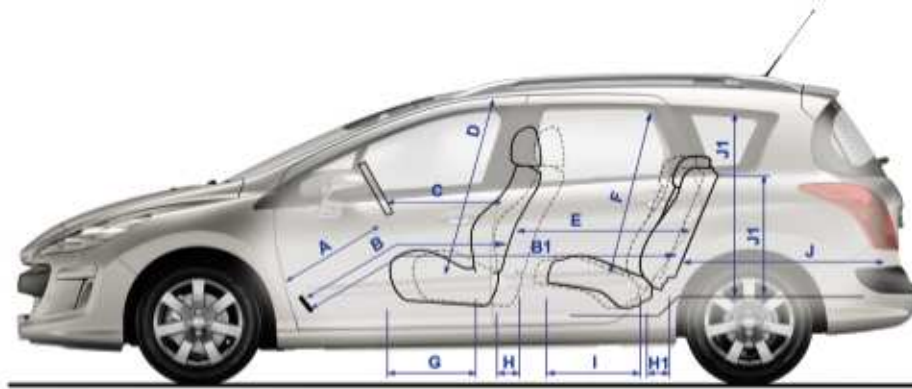
# 308 SW

## SCHEMAS TECHNIQUES



# 308 SW

## SCHEMAS TECHNIQUES



Ce cahier est basé sur les données en cours au moment de l'impression. Dans le cadre d'une politique d'amélioration constante du produit, Peugeot peut modifier à tout moment les caractéristiques techniques, les équipements, les options et les coloris. Pour toutes précisions ou informations complémentaires veuillez vous adresser à votre concessionnaire. Les éléments de ce catalogue ne peuvent être reproduits sans l'autorisation expresse d'Automobiles Peugeot.

Cachet concessionnaire



POUR QUE L'AUTOMOBILE SOIT TOUJOURS UN PLAISIR.